

IZVJEŠĆE O PROVEDENOJ JEDINSTVENOJ SVEUČILIŠNOJ STUDENTSKOJ ANKETI U AKADEMSKOJ GODINI 2017./2018.

Način provedbe ankete:	elektroničkim putem, ispunjavanjem putem poveznice
Ukupan broj pitanja	7
Razdoblje provedbe ankete	01. 09. - 30. 09. 2018. god.
Sudionici ankete	Svi studenti Fakulteta
Broj sudionika	691

Jedinstvena sveučilišna studentska anketa za akademsku 2017./2018. godinu provedena je na Sveučilištu Josipa Jurja Strossmayera u Osijeku tijekom rujna i listopada 2018. godine. U provedbi ankete sudjelovali su djelatnici Centra za unaprjeđenje i osiguranje kvalitete visokog obrazovanja, članovi Odbora za unaprjeđivanje i osiguranje kvalitete visokog obrazovanja, članovi povjerenstava za unaprjeđivanje i osiguranje kvalitete, djelatnici ureda za kvalitetu i djelatnici studentskih službi znanstveno/umjetničko-nastavnih sastavnica te informatički tim s Fakulteta elektrotehnike, računarstva i informacijskih tehnologija Osijek. Statistička obrada podataka obavljena je u suradnji s Odjelom za matematiku. Anketi su pristupili studenti svih godina sveučilišnih i stručnih studija sa 17 znanstveno/umjetničko-nastavnih sastavnica sveučilišta, a evaluirali su predmete, nastavnike i suradnike u tekućoj akademskoj godini.

U anketi je sudjelovalo **10 965** studenata što je **66,929%** od ukupno **16 383** studenata koji su mogli pristupiti anketi. Evaluirano je **1922** nastavnika i suradnika sa svih godina svih studijskih programa koji se izvode na Sveučilištu, a ukupno su studenti ispunili **207 784** anketa i time odgovorili na **1 454 488** pitanja.

Studenti su nastavnike i suradnike ocjenjivali ocjenama od jedan (najlošija ocjena) do pet (najbolja ocjena). Postignuta prosječna ocjena na razini cijelog Sveučilišta za nastavnike i suradnike je **4,579**.

Dodatna pitanja o važnosti kolegija za buduću karijeru i redovitosti pohađanja nastave studenta ocjenjena su u postotcima i prikazana u statistikama na razini sveučilišta i sastavnica, te pojedinačno uz svakog nastavnika/suradnika bez utjecaja na prosječnu ocjenu nastavnika.

Anketna pitanja:

1. Je li nastavnik/suradnik dostupan za konzultacije?	1-5
2. Jesu li nastavni materijali kvalitetni i dostupni?	1-5
3. Jesu li predavanja/vježbe jasne i razumljive?	1-5
4. Održava li nastavnik/suradnik redovito nastavu?	1-5
5. Je li nastavnik/suradnik korektan u ocjenjivanju?	1-5
6. Jeste li redovito pohađali nastavu kod nastavnika / suradnika?	20 %, 20-40 %, 40-60 %, 60-80 %, 80-100%
7. Jesu li predmeti koje izvodi nastavnik / suradnik važni za Vašu buduću karijeru?	20 %, 20-40 %, 40-60 %, 60-80 %, 80-100%
Pitanje o postojanju diskriminacije, zlostavljanja ili seksualnog zlostavljanja	

Postotak ispunjenih anketa po akademskim godinama

Sastavnica	Ak.god. 17/18
UNIOS	68.57 %
FDMZ	70.15 %

Postotak ispunjenosti anketa na razini Sveučilišta Josipa Jurja Strossmayera u Osijeku za akademsku godinu 2017./2018. iznosi 68,57. U akademskoj godini 2017./2018. je ukupno **70,15%** studenata Fakulteta za dentalnu medicinu i zdravstvo Osijek pristupilo anketi. Slijedom navedenog, postotak ispunjenih anketa na Fakultetu za dentalnu medicinu i zdravstvo Osijek je iznad prosjeka Sveučilišta.

Broj ocijenjenih nastavnika/suradnika po akademskim godinama

Sastavnica	Ak. god. 17/18
UNIOS	2110
FDMZ	394

Prosječna ocjena po sastavnicama i akademskim godinama (pitanja 1-5)

Sastavnica	Ak. god. 17/18
UNIOS	4.623
FDMZ	4.65

Prosječne ocjene po pitanjima 1-5

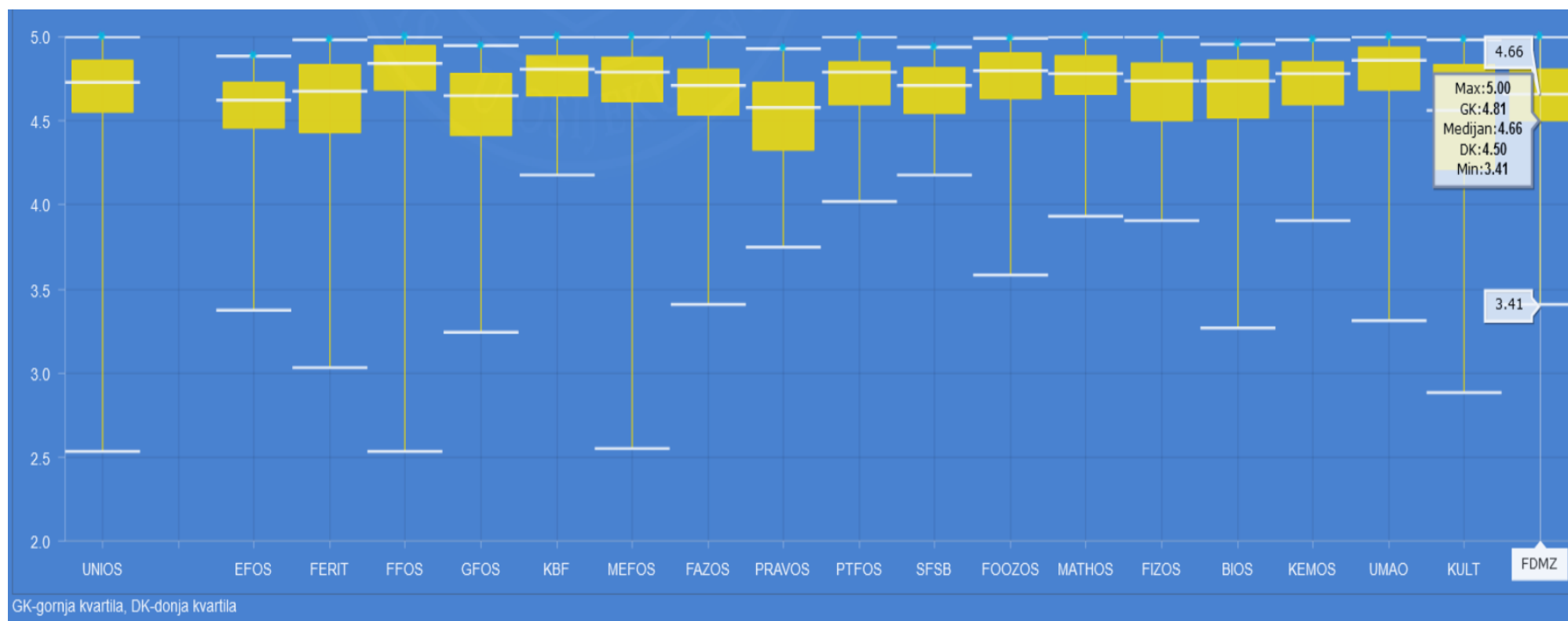
Sastavnica	Pitanje 1 - Je li nastavnik / suradnik dostupan za konzultacije?	Pitanje 2 - Jesu li nastavni materijali kvalitetni i dostupni?	Pitanje 3 - Jesu li predavanja / vježbe jasne i razumljive?	Pitanje 4 - Održava li nastavnik / suradnik redovito nastavu?	Pitanje 5 - Je li nastavnik / suradnik korektan u ocjenjivanju?
UNIOS	4.638	4.565	4.534	4.774	4.605
FDMZ	4.618	4.608	4.618	4.755	4.666

Odnos prosjeka ocjene s uspjehom studenata

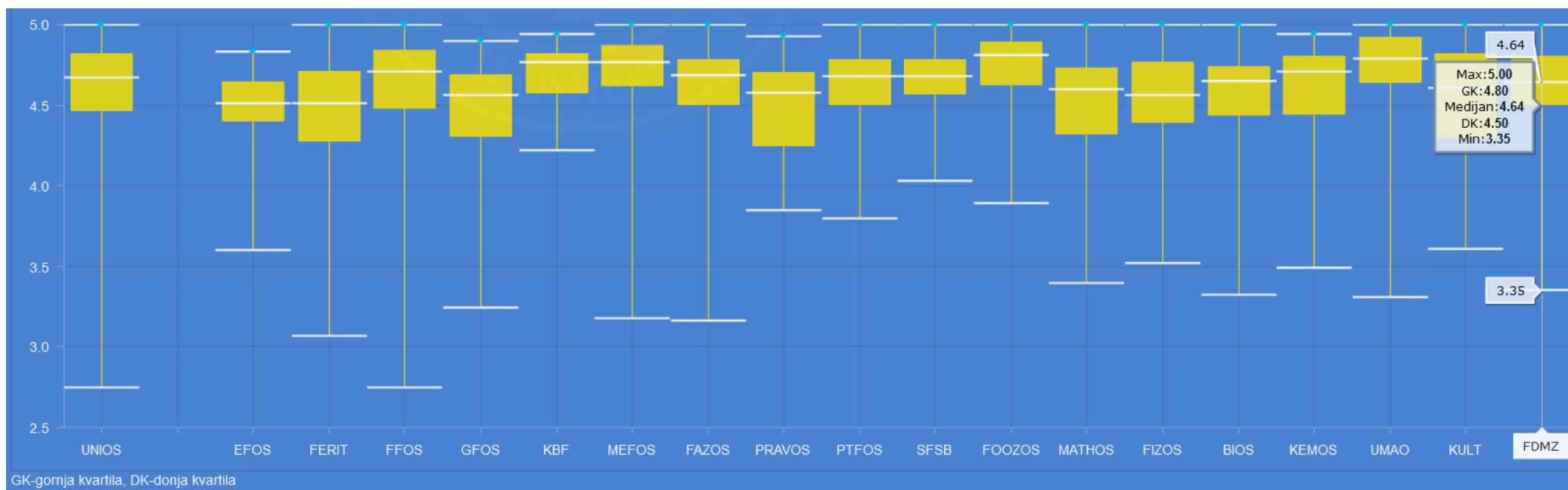
Uspjeh	Prosječna ocjena anketa	Postotak studenata (svi predmeti)
Nisu položili	4.49	5.16 %
Ocjena 2	4.603	11.72 %
Ocjena 3	4.639	20.23 %
Ocjena 4	4.705	26.78 %
Ocjena 5	4.761	33.58 %
Priznat ispit	4.752	2.52 %

Rezultati za svako pojedinačno pitanje:

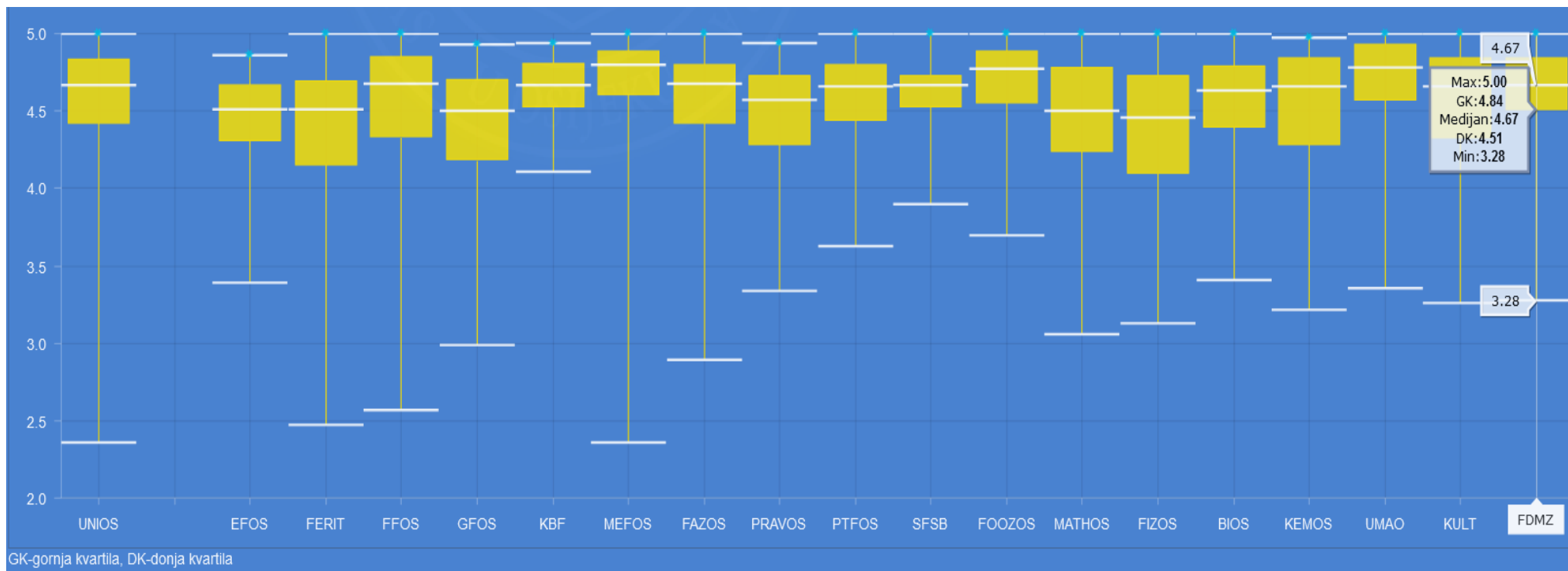
1. Dostupnost nastavnika/suradnika za konzultacije



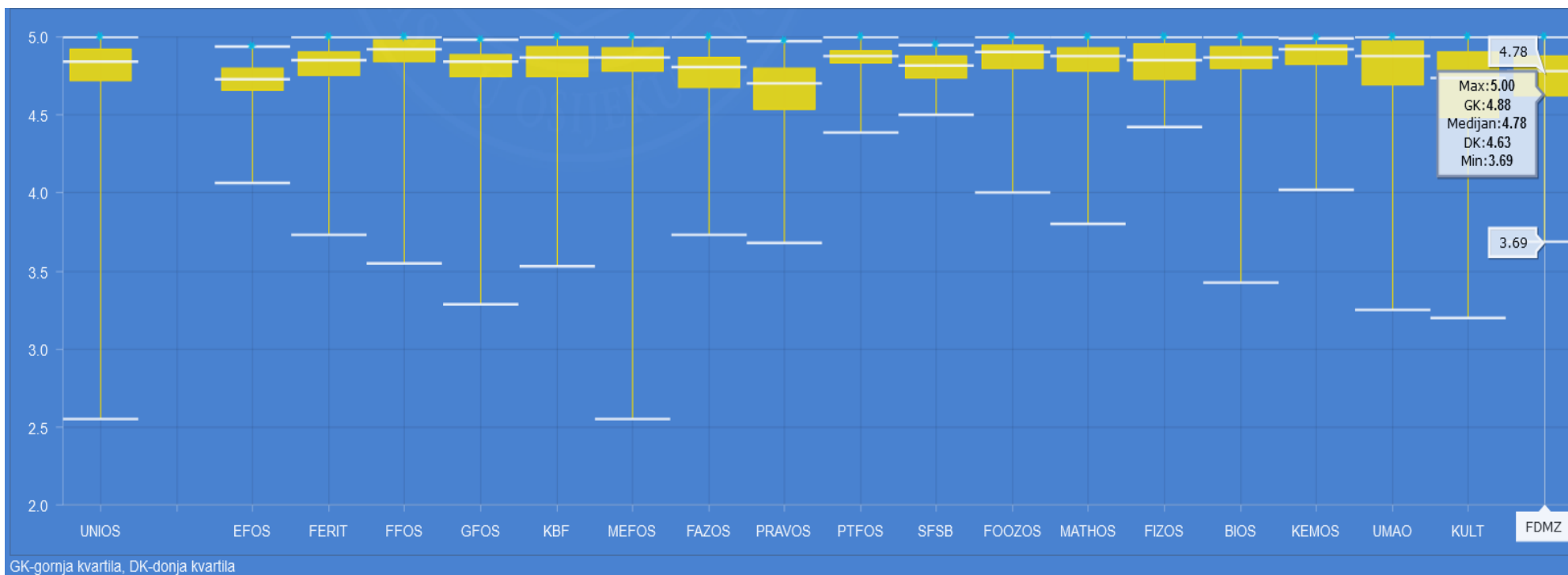
2. Kvaliteta i dostupnost materijala



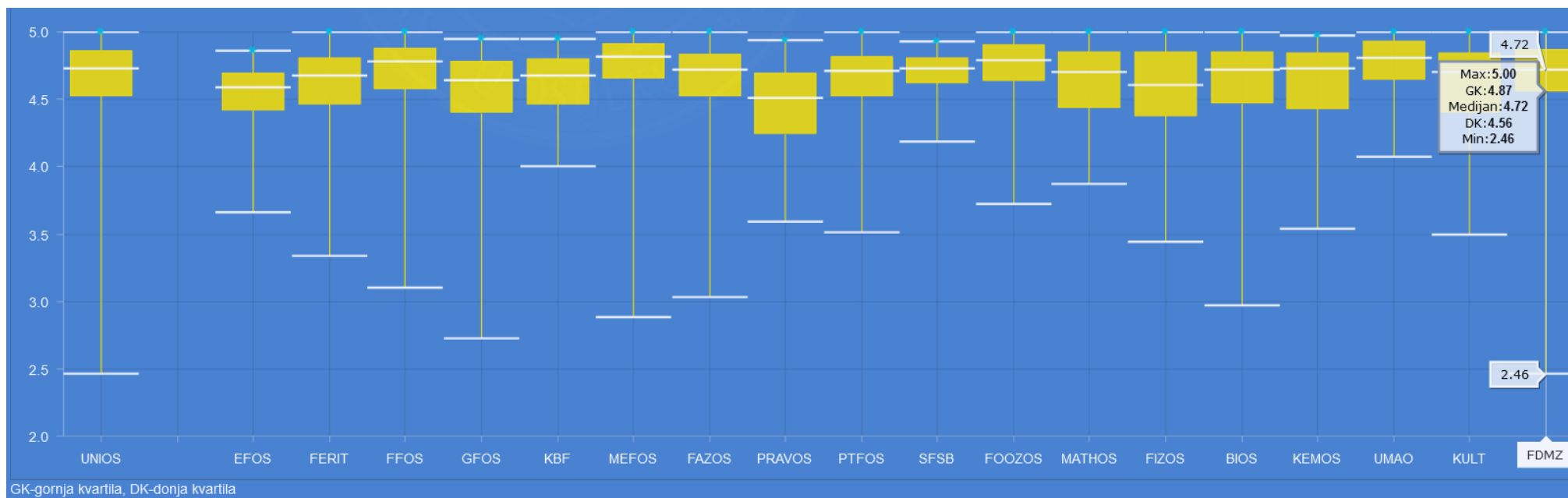
3. Razumljivost i jasnost predavanja/vježbi



4. Redovitost održavanja nastave/vježbi

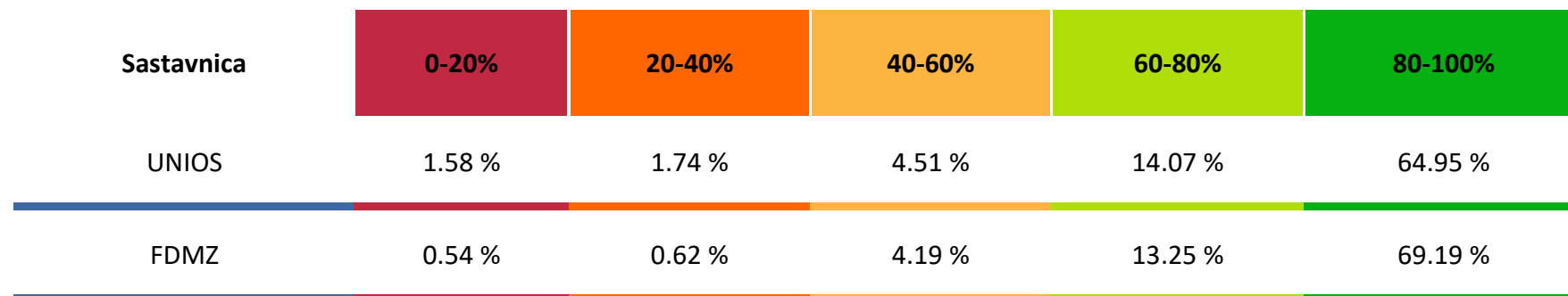


5. Korektnost nastavnika/suradnika pri ocjenjivanju

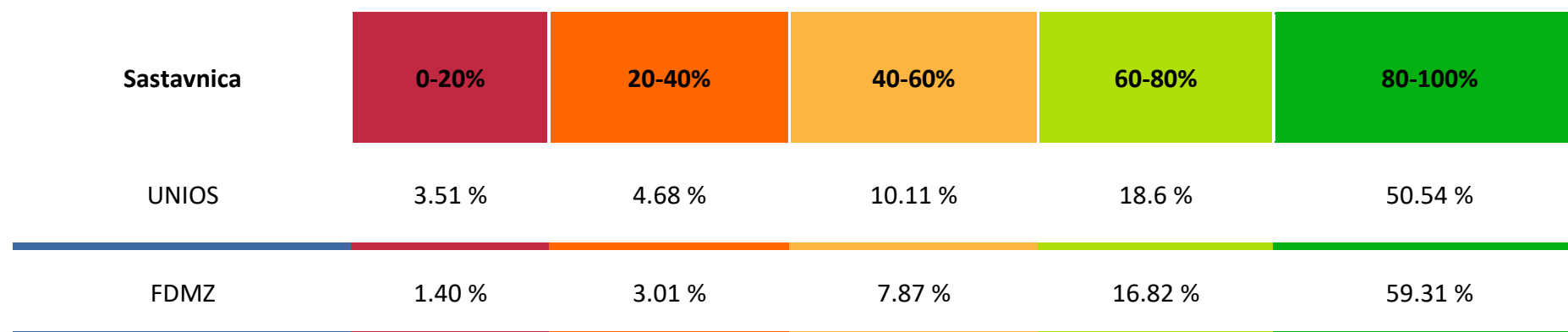


GK-gornja kvartila, DK-donja kvartila

6. Redovitost pohađanja nastave



7. Važnost predmeta za buduću karijeru



Smatrate li da ste tijekom studiranja doživjeli nešto od navedenog u odnosu s nastavnicima, suradnicima, administrativnim ili drugim osobljem:

1 bili u nepovoljnijem položaju u odnosu na druge studente, a da sa sigurnošću možete tvrditi da je to bilo zbog vaše nacionalne ili etničke pripadnosti, vjeroispovijesti, spola, tjelesnih karakteristika ili invaliditeta, seksualne orijentacije, bračnog ili imovinskog statusa, političke ili vrijednosne orijentacije.

Sastavnica	Studenti broj (postotak)*	Studentice broj (postotak)*	Ukupno broj (postotak)*
Fakultet za dentalnu medicinu i zdravstvo	1 (0.73%)	4 (0.74%)	5 (0.74%)
Sveučilište ukupno	69 (1.53%)	107 (1.65%)	176 (1.6%)

2 uznemiravanje (neželjeno ponašanje bilo koje vrste usmjereno prema Vama) zbog vlastite nacionalne ili etničke pripadnosti, vjeroispovijesti, spola, tjelesnih karakteristika ili invaliditeta, seksualne orijentacije, bračnog ili imovinskog statusa, političke ili vrijednosne orijentacije.

Sastavnica	Studenti broj (postotak)*	Studentice broj (postotak)*	Ukupno broj (postotak)*
Fakultet za dentalnu medicinu i zdravstvo	0 (0%)	2 (0.37%)	2 (0.29%)
Sveučilište ukupno	33 (0.73%)	65 (1%)	98 (0.89%)

3 neželjena ponašanja (verbalna ili neverbalna) koja su seksualne naravi

Sastavnica	Studenti broj (postotak)*	Studentice broj (postotak)*	Ukupno broj (postotak)*
Fakultet za dentalnu medicinu i zdravstvo	1 (0.72%)	1 (0.19%)	2 (0.3%)
Sveučilište ukupno	19 (0.42%)	55 (0.85%)	74 (0.67%)

4 svjedočili bilo kakvom ponašanju za koje odgovorno možete tvrditi da je bilo diskriminacija, uznemiravanje ili seksualno uznemiravanje na temelju gore navedenih osobina

Sastavnica	Studenti broj (postotak)*	Studentice broj (postotak)*	Ukupno broj (postotak)*
Fakultet za dentalnu medicinu i zdravstvo	3 (2.17%)	7 (1.3%)	10 (1.47%)
Sveučilište ukupno	82 (1.82%)	155 (2.39%)	237 (2.16%)

Obzirom na broj studenata ugroženih uznemiravanjem i diskriminacijom, Sveučilište je predvidjelo tematske rasprave na svim fakultetima, uz sudjelovanje nastavnika, studenata, predstavnika Centra za unaprjeđenje i osiguranje kvalitete visokog obrazovanja i uprave Sveučilišta.